

EVOLUCIÓN DE LAS FINANZAS DE LA HACIENDA PÚBLICA ESTATAL

Gobierno del Estado de Tabasco - Poder Ejecutivo
Estado de Situación Financiera
Al 30 de junio del 2020 y 31 de diciembre 2019
(Pesos)


Concepto	Año		Concepto	Año	
	2020	2019		2020	2019
ACTIVO			PASIVO		
Activo Circulante			Pasivo Circulante		
Efectivo y Equivalentes	5,011,932,298	4,874,440,762	Cuentas por Pagar a Corto Plazo	3,717,262,195	6,516,095,812
Derecho a Recibir Efectivo o Equivalentes	1,692,634,678	2,422,484,139	Documentos por Pagar a Corto Plazo	0	0
Derechos a Recibir Bienes o Servicios	18,225,553	18,225,553	Porción a Corto Plazo de la Deuda Pública a Largo Plazo	116,070,899	218,569,497
Inventarios	0	0	Títulos y Valores a Corto Plazo	0	0
Almacenes	341,743,502	0	Pasivos Diferidos a Corto Plazo	0	0
Estimación por Pérdida o Deterioro de Activos	0	0	Fondos y Bienes de Terceros en Garantía y/o Administración a Corto Plazo	9,858,760	8,639,073
Circulantes					
Otros Activos Circulantes	0	0	Provisiones a Corto Plazo	214,296	214,296
<i>Total de Activos Circulantes</i>	7,064,536,031	7,315,150,453	Otros Pasivos a Corto Plazo	1,128,305,273,650	87,089,133
			<i>Total de Pasivos Circulantes</i>	4,971,711,423	6,830,607,811
Activo No Circulante					
Inversiones Financieras a Largo Plazo	1,055,930,200	858,093,240	Pasivo No Circulante		
Derechos a Recibir Efectivo o Equivalentes a Largo Plazo	0	0	Cuentas por Pagar a Largo Plazo	0	0
Bienes Inmuebles, Infraestructura y Construcciones en Proceso	14,594,520,500	14,313,432,317	Documentos por Pagar a Largo Plazo	0	0
Bienes Muebles	482,239,345	118,604,137	Deuda Pública a Largo Plazo	6,103,352,460	6,114,072,679
Activos Intangibles	143,426,169	128,115,568	Pasivos Diferidos a Largo Plazo	0	0
Depreciación, Deterioro y Amortización Acumulada de Bienes	0	0	Fondos y Bienes de Terceros en Garantía y/o en Administración a Largo Plazo	3,200	3,200
Activos Diferidos	0	0	Provisiones a Largo Plazo	0	0
Estimación por Pérdida o Deterioro de Activos no Circulantes	0	0	<i>Total de Pasivos No Circulantes</i>	6,103,355,660	6,114,075,880
Otros Activos no Circulantes	0	0			
<i>Total de Activos no Circulantes</i>	16,276,116,215	15,418,245,262	<i>Total del Pasivo</i>	11,075,067,084	12,944,683,690
Total del Activo	23,340,652,246	22,733,395,715	HACIENDA PÚBLICA/PATRIMONIO		
			Hacienda Pública/Patrimonio Contribuido	0	0
			Aportaciones	0	0
			Donaciones de Capital	0	0
			Actualización de la Hacienda Pública/Patrimonio	0	0
			Hacienda Pública/Patrimonio Generado	12,265,585,162	9,788,712,025
			Resultados del Ejercicio (Ahorro/Desahorro)	2,061,694,205	2,521,030,151
			Resultados de Ejercicios Anteriores	2,519,234,419	0
			Revalúos	0	0
			Reservas	0	0
			Rectificaciones de Resultados de Ejercicios Anteriores	7,684,656,538	7,267,681,874


CONTABLE


EVOLUCIÓN DE LAS FINANZAS DE LA HACIENDA PÚBLICA ESTATAL


Exceso o Insuficiencia en la Actualización de la Hacienda Pública/Patrimonio	0	0
Resultado por Posición Monetaria	0	0
Resultado por Tenencia de Activos no Monetarios	0	0
<i>Total Hacienda Pública/Patrimonio</i>	12,265,585,162	9,788,712,025
<i>Total del Pasivo y Hacienda Pública/Patrimonio</i>	23,340,652,246	22,733,395,715

Bajo protesta de decir verdad declaramos que los Estados Financieros y sus notas, son razonablemente correctos y son responsabilidad del emisor


 C.P. Said Arminio Mena Dropeza
 Secretario de Finanzas


 L.E.P. Julián Enrique Romero Dropeza
 Subsecretario de Ingresos


 L.A.E. Armando Piña Gutiérrez
 Subsecretario de Egresos


 C.P. Sergio Hermilo Jiménez Torres
 Director de Contabilidad Gubernamental

CONTABLE